



ФЕДЕРАЛЬНАЯ СЛУЖБА
ГОСУДАРСТВЕННОЙ СТАТИСТИКИ

Промышленное производство



февраль 2023 года



ФЕДЕРАЛЬНАЯ СЛУЖБА
ГОСУДАРСТВЕННОЙ СТАТИСТИКИ

Промышленное производство

Тамбовской области

февраль 2023 года

01

ИНДЕКСЫ ПРОМЫШЛЕННОГО
ПРОИЗВОДСТВА ПО ВИДАМ
ЭКОНОМИЧЕСКОЙ ДЕЯТЕЛЬНОСТИ
И ОСНОВНЫЕ ПОКАЗАТЕЛИ
ПРОИЗВОДСТВА

02

ОБЪЕМ ОТГРУЖЕННЫХ ТОВАРОВ
СОБСТВЕННОГО ПРОИЗВОДСТВА,
ВЫПОЛНЕНО РАБОТ И УСЛУГ
СОБСТВЕННЫМИ СИЛАМИ ПО
«ЧИСТЫМ» ВИДАМ
ЭКОНОМИЧЕСКОЙ ДЕЯТЕЛЬНОСТИ,
ТЕМПЫ РОСТА(СНИЖЕНИЯ) И
СТРУКТУРА





ИНДЕКСЫ ПРОМЫШЛЕННОГО ПРОИЗВОДСТВА

К ПРЕДЫДУЩИМ МЕСЯЦАМ ОТЧЕТНОГО ГОДА, %

Февраль 2023 года к январю 2023 года



ИПП

101,2



Добыча полезных
ископаемых

131,2



Обработывающие
производства

103,7



Обеспечение электрической
энергией, газом и паром;
кондиционирование воздуха

82,2



Водоснабжение;
водоотведение,
организация
сбора и утилизации отходов,
деятельность по ликвидации
загрязнений

112,2

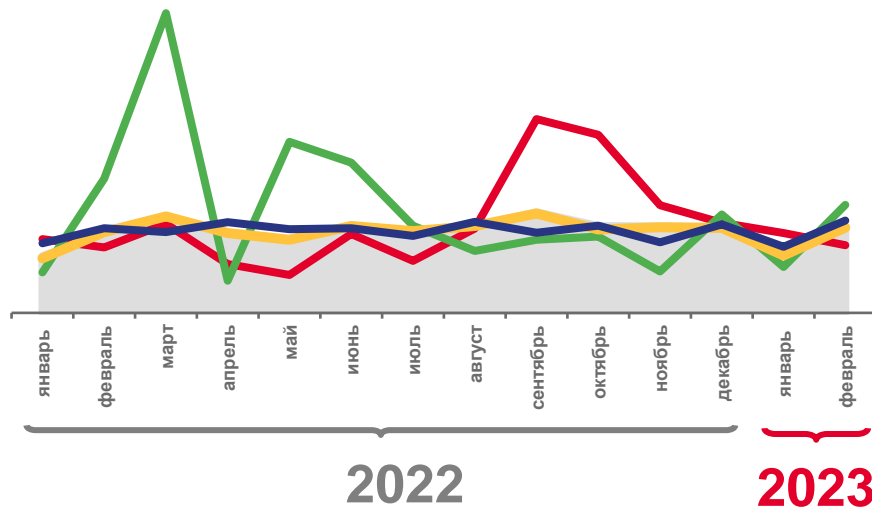
Индекс промышленного
производства

Обработывающие
производства

Добыча полезных
ископаемых

Обеспечение
электрической
энергией, газом и паром;
кондиционирование воздуха

Водоснабжение; водоотведение, организация сбора и утилизации отходов, деятельность по ликвидации загрязнений

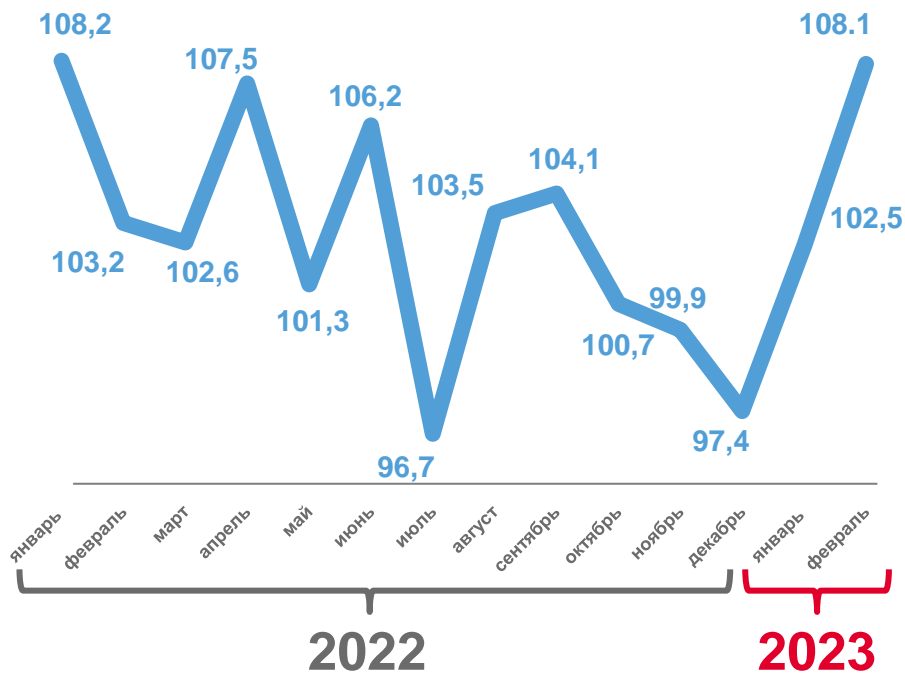




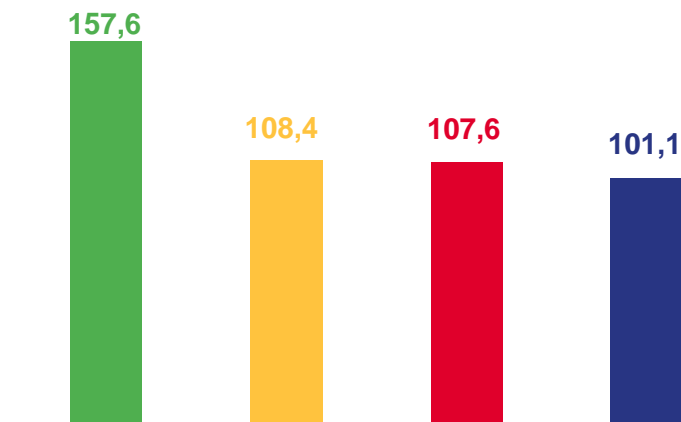
ИНДЕКСЫ ПРОМЫШЛЕННОГО ПРОИЗВОДСТВА

К СООТВЕТСТВУЮЩИМ МЕСЯЦАМ ПРЕДЫДУЩЕГО ГОДА, %

Февраль 2023 года к февралю 2022 года, %



Индекс промышленного производства



■ Добыча полезных ископаемых

■ Обрабатывающие производства

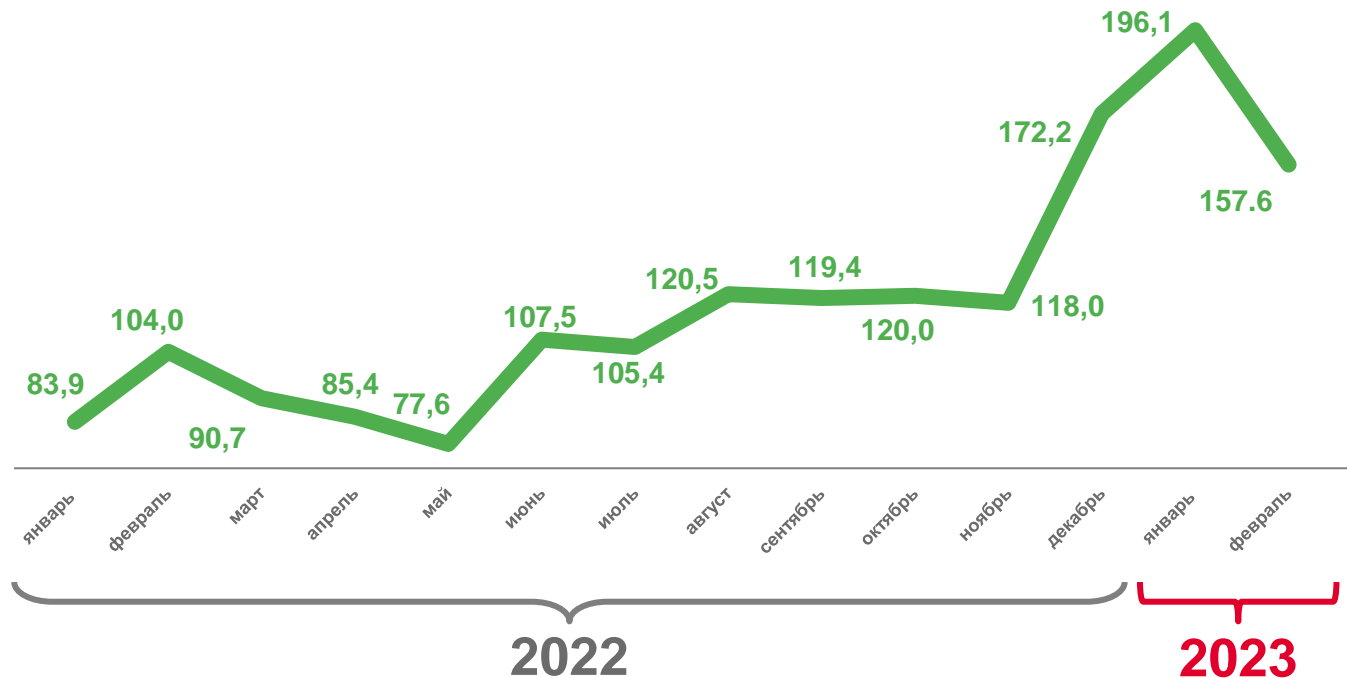
■ Обеспечение электрической энергией, газом и паром; кондиционирование воздуха

■ Водоснабжение; водоотведение, организация сбора и утилизация отходов, деятельность по ликвидации загрязнений



ДОБЫЧА ПОЛЕЗНЫХ ИСКОПАЕМЫХ

ИНДЕКС ПРОИЗВОДСТВА К СООТВЕТСТВУЮЩИМ МЕСЯЦАМ
ПРЕДЫДУЩЕГО ГОДА, %

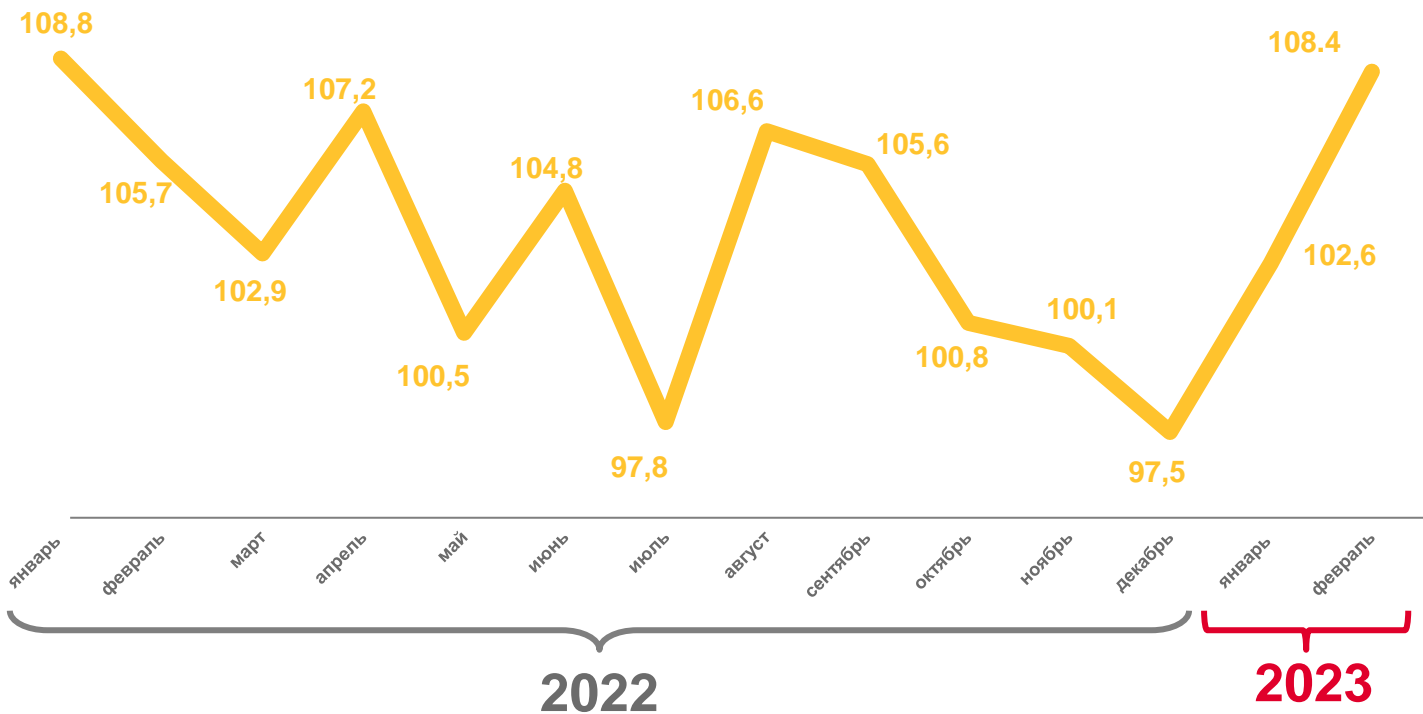


Февраль
2023 года
к февралю
2022 года
157,6%



ОБРАБАТЫВАЮЩИЕ ПРОИЗВОДСТВА

ИНДЕКС ПРОИЗВОДСТВА К СООТВЕТСТВУЮЩИМ МЕСЯЦАМ
ПРЕДЫДУЩЕГО ГОДА, %

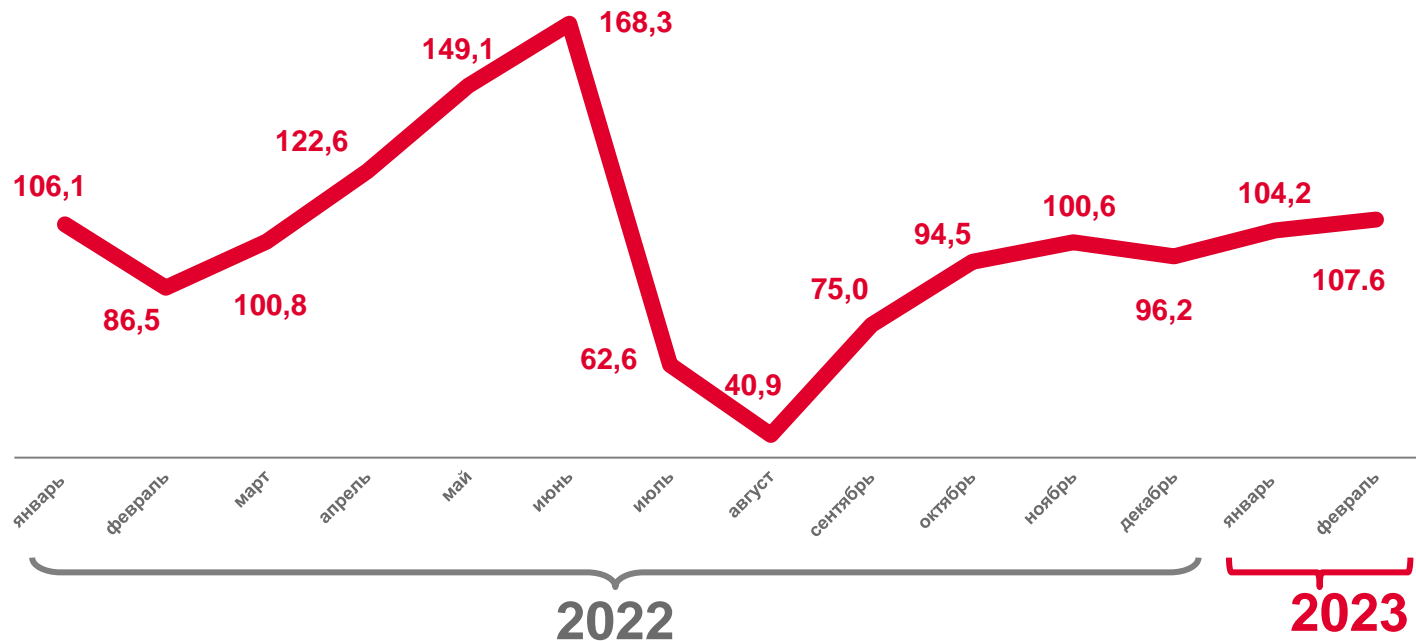


Февраль
2023 года
к февралю
2022 года
108,4%



ОБЕСПЕЧЕНИЕ ЭЛЕКТРИЧЕСКОЙ ЭНЕРГИЕЙ, ГАЗОМ И ПАРОМ; КОНДИЦИОНИРОВАНИЕ ВОЗДУХА

ИНДЕКС ПРОИЗВОДСТВА К СООТВЕТСТВУЮЩИМ МЕСЯЦАМ
ПРЕДЫДУЩЕГО ГОДА, %

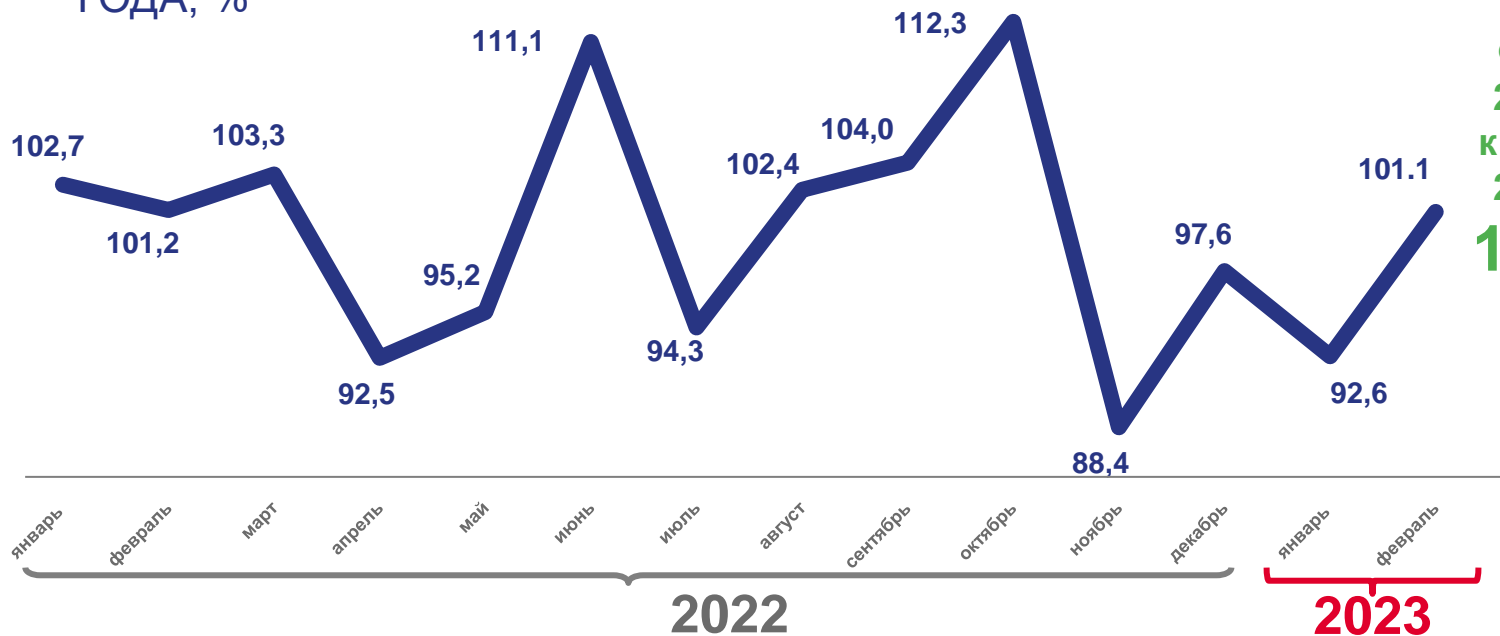


Февраль
2023 года
к февралю
2022 года
107,6%



ВОДОСНАБЖЕНИЕ; ВОДООТВЕДЕНИЕ, ОРГАНИЗАЦИЯ СБОРА И УТИЛИЗАЦИИ ОТХОДОВ, ДЕЯТЕЛЬНОСТЬ ПО ЛИКВИДАЦИИ ЗАГРЯЗНЕНИЙ

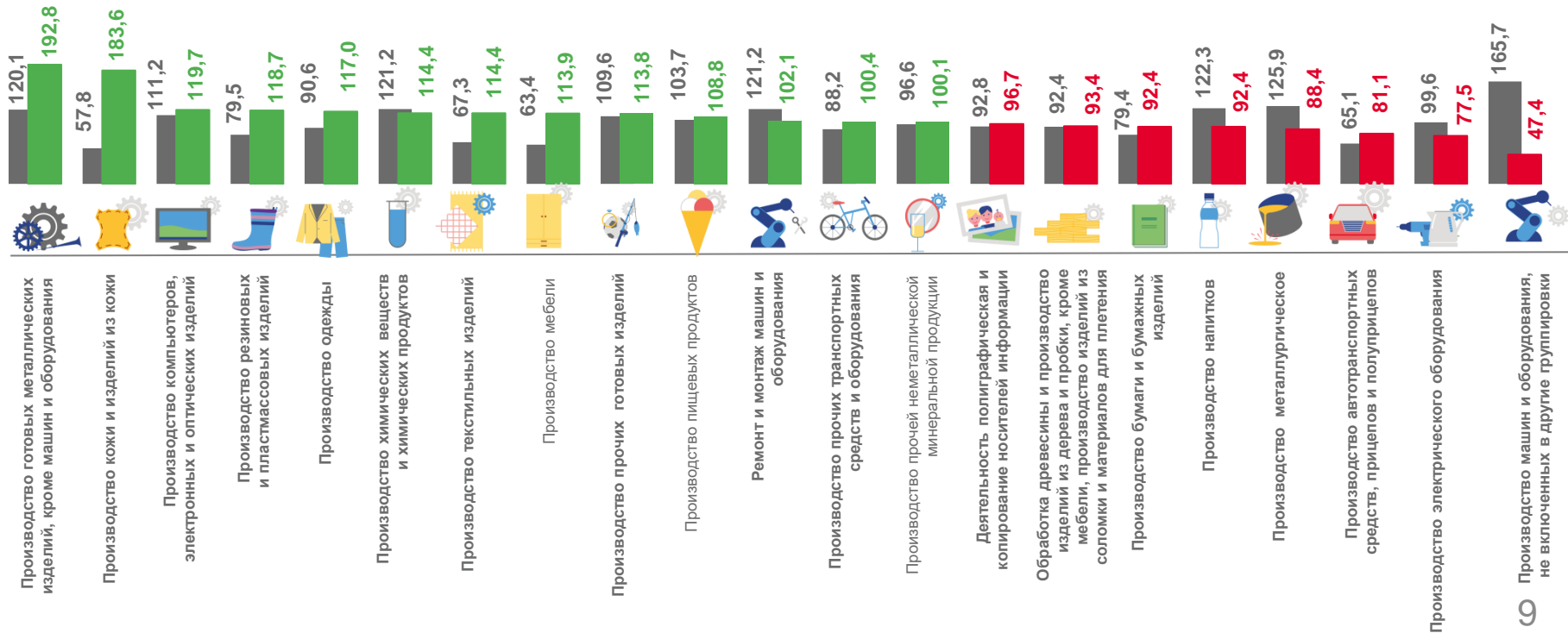
ИНДЕКС ПРОИЗВОДСТВА К СООТВЕТСТВУЮЩИМ МЕСЯЦАМ ПРЕДЫДУЩЕГО
ГОДА, %



Февраль
2023 года
к февралю
2022 года
101,1%



ИНДЕКСЫ ПРОИЗВОДСТВА ПО ОСНОВНЫМ ВИДАМ ОБРАБАТЫВАЮЩИХ ПРОИЗВОДСТВ



Февраль 2022 г. в % к февралю 2021 г.

Февраль 2023 г. в % к февралю 2022 г.



ОСНОВНЫЕ ПОКАЗАТЕЛИ ПРОИЗВОДСТВА ПО ОБЕСПЕЧЕНИЮ ЭЛЕКТРИЧЕСКОЙ ЭНЕРГИЕЙ, ГАЗОМ И ПАРОМ; КОНДИЦИОНИРОВАНИЕ ВОЗДУХА


Производство электроэнергии, пара, горячей воды

февраль 2023 г.



112,7

Электроэнергия, гигаватт-час (миллион киловатт-часов)

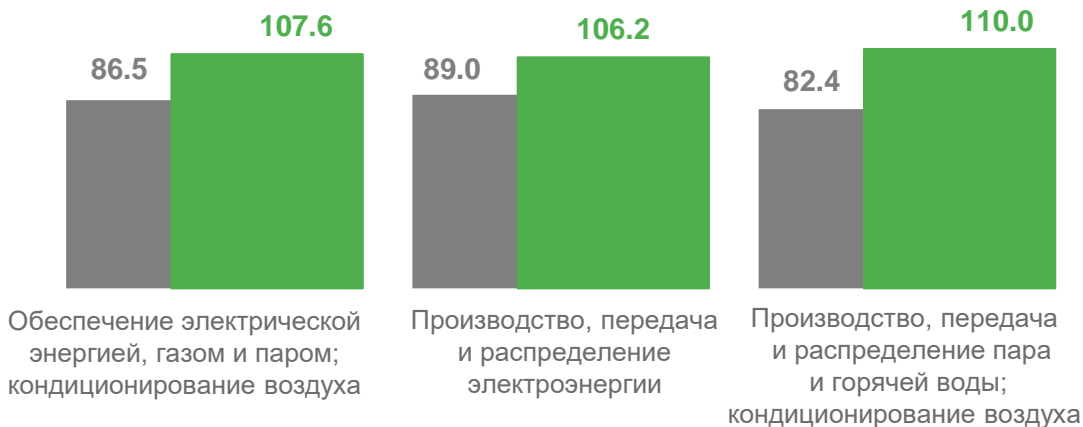


688,8

Пар и горячая вода, тысяч гигакалорий

Индексы производства

к соответствующему месяцу предыдущего года, %



Февраль 2023 г. в % к февралю 2022 г.

Февраль 2022 г. в % к февралю 2021 г.



ОБЪЕМ ОТГРУЖЕННЫХ ТОВАРОВ СОБСТВЕННОГО ПРОИЗВОДСТВА

ФЕВРАЛЬ 2023 ГОДА, МЛН. РУБЛЕЙ



Добыча полезных ископаемых

15,0



Обработывающие производства

19 818,2



Обеспечение электрической энергией,
газом и паром; кондиционирование воздуха

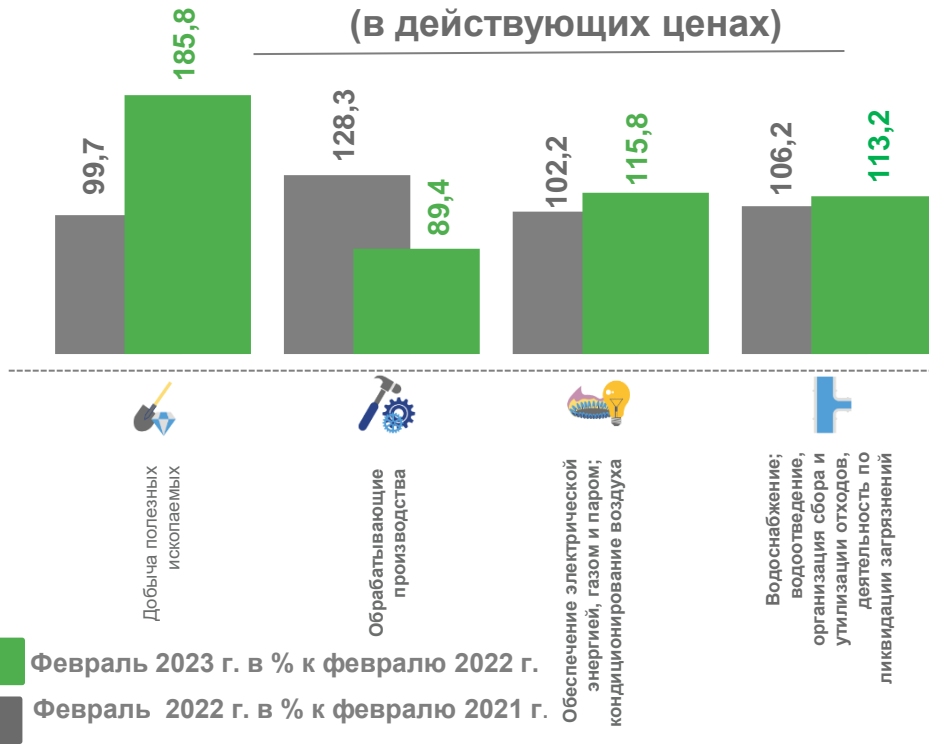
2 085,7



Водоснабжение; водоотведение, организация сбора и
утилизации отходов, деятельность по ликвидации
загрязнений

428,7

Темпы роста (снижения)
(в действующих ценах)





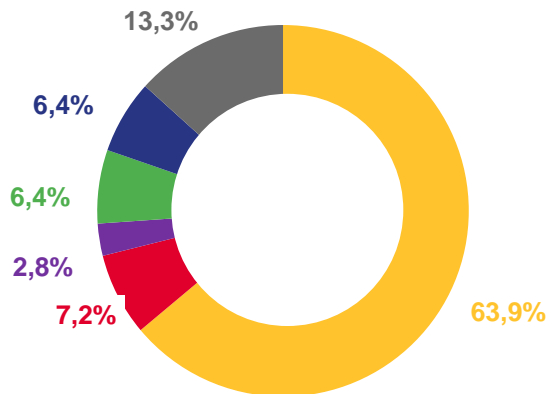
ТЕМПЫ РОСТА (СНИЖЕНИЯ) ОБЪЕМОВ ОТГРУЖЕННЫХ ТОВАРОВ ПО ОБРАБАТЫВАЮЩИМ ПРОИЗВОДСТВАМ



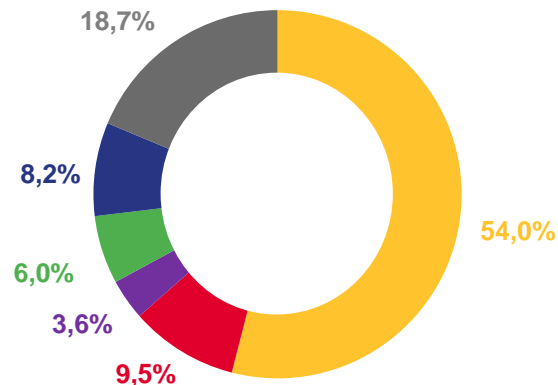


СТРУКТУРА ОТГРУЖЕННЫХ ТОВАРОВ СОБСТВЕННОГО ПРОИЗВОДСТВА В ОБРАБАТЫВАЮЩИХ ПРОИЗВОДСТВАХ

Февраль 2022 года



Февраль 2023 года



Производство пищевых продуктов



Производство химических веществ и химических продуктов



Производство прочей неметаллической минеральной продукции



Производство металлургическое



Производство компьютеров, электронных и оптических изделий



Другие виды экономической деятельности